



Sperrmüll- katalog

Basic

Basisbildung für Arbeit,
Soziale Integration und Chancen

Alphabund

GEFÖRDERT VOM



Bundesministerium
für Bildung
und Forschung

vhs
Volkshochschule
Frankfurt am Main

Liebe Benutzerin, lieber Benutzer,

Sie halten ein Handbuch in der Hand, das Sie in Ihrer täglichen Arbeit im Stadtteilservice bei der **Werkstatt Frankfurt e.V.** unterstützen kann.

Mit Ihrem Einsatz tragen Sie dazu bei, dass Frankfurt sauber und schön bleibt.

Wenn Sie wild abgelagerten Sperrmüll auf Frankfurter Straßen entdecken, schreiben Sie es auf, damit dieser abgeholt werden kann.

Im Rahmen des **BASIC-Kurses** für Mitarbeitende beim Stadtteilservice wurden die häufigsten Sperrmüll-Gegenstände

aufgeschrieben. Das Ergebnis nannten die Teilnehmenden des Kurses einen „Sperrmüllkatalog“.

Mit diesem Handbuch wollen wir Sie dabei unterstützen, die Gegenstände aufzuschreiben, die Sie auf Ihren Rundgängen häufig antreffen.

Wir wünschen Ihnen gutes Gelingen mit dem Katalog und bei Ihrer Arbeit!

Basic

Basisbildung für Arbeit,
Soziale Integration und Chancen

vhs

Volkshochschule
Frankfurt am Main

Was steht im Katalog?

Die im Sperrmüllkatalog aufgelisteten Gegenstände sind alphabetisch sortiert. Im oberen Feld hilft Ihnen der vergrößerte Buchstabe in der Alphabet-Reihe das gesuchte Wort zu finden.

A **B** C D E F G H I J K L M N O P Q R S T U V W X Y Z

Die meisten Wörter sind in zwei Formen notiert: **Einzahl** und **Mehrzahl**, z.B. der Stuhl – die Stühle.

Manche Wörter haben nur eine Form, entweder Einzahl oder Mehrzahl, z.B. der Sondermüll, die Textilien.

Jedes Wort ist im unteren Rand als Bild dargestellt.



An der Seite wird jedes Wort mit einer Farbe der Entsorgungsart zugeordnet:



Elektroschrott, z.B. Kühlschrank



Hausrat, z.B. Möbel



Sondermüll, z.B. Farbe



Glas



Restmüll, z.B. Babywindel

Wie arbeite ich mit dem Katalog?

Sie können

- die Wörter lesen üben.
- die Begriffe schreiben üben.
- die Wörter mit Hilfe von den dazugehörenden Bildern in deutscher Sprache lernen.
- falls vorhanden, die Einzahl- und Mehrzahlform des Wortes lernen
- den Block bei Ihrer Tätigkeit benutzen und das richtige Wort nachschlagen, wenn Sie es schreiben wollen.

Die Liste der Gegenstände ist nicht vollständig. Wenn Sie noch weitere Wörter üben wollen, können Sie das auf den letzten frei gelassenen Seiten tun. So können Sie den Sperrmüllkatalog mit Ihren eigenen Lernwörtern vervollständigen.

ABCDEFGHIJKLMNOPQRSTUVWXYZ

die Altkleider



ABCDEFGHIJKLMNOPQRSTUVWXYZ

das Altpapier



ABCDEFGHIJKLMNOPQRSTUVWXYZ

die Autobatterie

die Autobatterien



ABCDEFGHIJKLMNOPQRSTUVWXYZ

der Autoreifen

die Autoreifen



A **B** C D E F G H I J K L M N O P Q R S T U V W X Y Z

die Babywindel

die Babywindeln



A **B** C D E F G H I J K L M N O P Q R S T U V W X Y Z

der Backofen


die Backöfen



A **B** C D E F G H I J K L M N O P Q R S T U V W X Y Z

die Bastmatte

die Bastmatten



A **B** C D E F G H I J K L M N O P Q R S T U V W X Y Z


der Bauschutt

z.B. Kacheln oder Holz

A **B** C D E F G H I J K L M N O P Q R S T U V W X Y Z

der Bilderrahmen

die Bilderrahmen



A **B** C D E F G H I J K L M N O P Q R S T U V W X Y Z

die Blume

die Blumen



A **B** C D E F G H I J K L M N O P Q R S T U V W X Y Z

die Brille

die Brillen



A **B** C D E F G H I J K L M N O P Q R S T U V W X Y Z

das Buch

die Bücher



A **B** C D E F G H I J K L M N O P Q R S T U V W X Y Z

das Bücherregal


die Bücherregale



AB **C** DEFGHIJKLMNOPQRSTUVWXYZ

die Computer- tastatur


die Computertastaturen



AB **C** DEFGHIJKLMNOPQRSTUVWXYZ

die Couch


die Couchs



AB **C** DEFGHIJKLMNOPQRSTUVWXYZ

die Couchgarnitur

die Couchgarnituren



ABCDEF GHIJKLMNOPQRSTUVWXYZ

der Elektroherd

die Elektroherde



ABCDEF GHIJKLMNOPQRSTUVWXYZ

der Elektroschrott

z.B. Fernseher
oder Mikrowelle

ABCDE**F**GHIJKLMNOPQRSTUVWXYZ

der Fahrrad- anhänger

die Fahrradanhänger



ABCDE**F**GHIJKLMNOPQRSTUVWXYZ

der Fahrraddynamo

die Fahrraddynamos



ABCDE**F**GHIJKLMNOPQRSTUVWXYZ

der Farbeimer

die Farbeimer



ABCDE**F**GHIJKLMNOPQRSTUVWXYZ

das Fenster

die Fenster



ABCDE**F**GHIJKLMNOPQRSTUVWXYZ

die Fernbedienung

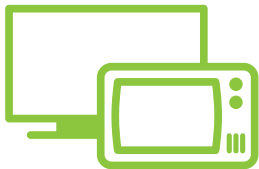
die Fernbedienungen



ABCDE**F**GHIJKLMNOPQRSTUVWXYZ

der Fernseher

die Fernseher



ABCDEF **G**HIJKLMN OPQRSTUVWXYZ

das Gerät

die Geräte

z.B. Kühlschrank
oder Waschmaschine

ABCDEF **G**HIJKLMN OPQRSTUVWXYZ

das Glas



ABCDEF **G**HIJKLMN OPQRSTUVWXYZ

der Glasbaustein

die Glasbausteine



ABCDEFGHI**H**IJKLMNOPQRSTUVWXYZ

der Handschuh

die Handschuhe



ABCDEFGHI**H**IJKLMNOPQRSTUVWXYZ

das Holz



ABCDEFGHIJ KLMNOPQRSTUVWXYZ

die Jalousie


die Jalousien



ABCDEFGHIJ**K**LMNOPQRSTUVWXYZ

die Kachel

die Kacheln



ABCDEFGHIJ**K**LMNOPQRSTUVWXYZ

das Kinderbett

die Kinderbetten



ABCDEFGHIJKLMNOPQRSTUVWXYZ

das Kinderspielzeug



ABCDEFGHIJ**K**LMNOPQRSTUVWXYZ

die Kiste

die Kisten



ABCDEFGHIJKLMNOPQRSTUVWXYZ

der Küchenschrank

die Küchenschränke



ABCDEFGHIJKLMNOPQRSTUVWXYZ

der Kühlschrank

die Kühlschränke



ABCDEFGHIJKLMNOPQRSTUVWXYZ

die Kühltruhe

die Kühltruhen



ABCDEFGHIJK**L**MNOPQRSTUVWXYZ

die Lampe


die Lampen



ABCDEFGHIJK**L**MNOPQRSTUVWXYZ

der Lattenrost

die Lattenroste



ABCDEFGHIJK**L**MNOPQRSTUVWXYZ

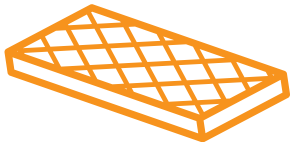
das Linoleum



ABCDEFGHIJKLM **M**NOPQRSTUVWXYZ

die Matratze

die Matratzen



ABCDEFGHIJKL **M**NOPQRSTUVWXYZ

das Metall



ABCDEFGHIJKL **M** NOPQRSTUVWXYZ

die Mikrowelle

die Mikrowellen



ABCDEFGHIJKLMNOPQRSTUVWXYZ

die Ölfarbe

die Ölfarben



ABCDEFGHIJKLMNO **P**QRSTUVWXYZ

das Porzellan



ABCDEFGHIJKLMNO P **R** STUVWXYZ

das Regal

die Regale



ABCDEFGHIJKLMNOPQRSTUVWXYZ

der Schreibtisch

die Schreibtische



ABCDEFGHIJKLMN**OPQR**STUVWXYZ

die Schublade

die Schubladen



ABCDEFGHIJKLMN**OPQR**STUVWXYZ

der Sessel

die Sessel



ABCDEFGHIJKLMN**OPQR**STUVWXYZ

der Sondermüll

z.B. Ölfarbe
oder Autoreifen

ABCDEFGHIJKLMNOPQRSTUVWXYZ

der Spiegel

die Spiegel



ABCDEFGHIJKLMN**OPQR**STUVWXYZ

die Stereoanlage

die Stereoanlagen



ABCDEFGHIJKLMNOPQRSTUVWXYZ

der Stoff



ABCDEFGHIJKLMN**OPQR**STUVWXYZ

der Stuhl


die Stühle



ABCDEFGHIJKLMNOPQRSTUVWXYZ

der Teppich

die Teppiche



ABCDEFGHIJKLMNOPQRSTUVWXYZ

die Textilien



ABCDEFGHIJKLMNOPQRSTUVWXYZ

die Toilette

die Toiletten



siehe auch WC

ABCDEFGHIJKLMNOPQRSTUVWXYZ

der Topf

die Töpfe



ABCDEFGHIJKLMNOPQRSTUVWXYZ

die Tür
die Türen



ABCDEFGHIJKLMN**OP**QRSTU**V**WXYZ

das Waschbecken

die Waschbecken



ABCDEFGHIJKLMNOPQRSTUVWXYZ**W**XYZ

die Waschmaschine

die Waschmaschinen



ABCDEFGHIJKLMN**OP**QRSTU**V**WXYZ

das WC

die WCs

siehe auch Toilette























Kontakt

Wenn Sie Fragen zum Sperrmüllkatalog haben
wenden Sie sich an:

Volkshochschule Frankfurt am Main

Projekt **Basic**

Sonnemannstraße 5

60314 Frankfurt am Main

Beate Plänkers, Telefon 069 212 73766

Liliya Wölfle, Telefon 069 212 45398

E-Mail basic.vhs@stadt-frankfurt.de

Internet www.basic.frankfurt.de

Wenn Sie Fragen zum Kursangebot im Bereich Grundbildung an der Volkshochschule haben wenden Sie sich an:

Volkshochschule Frankfurt am Main

Sonnemannstraße 13

60314 Frankfurt am Main

Ingrid Rygulla, Telefon 069 212 34380

Dana Jochim, Telefon 069 212 40611

E-Mail ingrid.rygulla.vhs@stadt-frankfurt.de

Internet www.vhs.frankfurt.de



Volkshochschule Frankfurt am Main

Projekt **Basic**

Sonnemannstraße 5

60314 Frankfurt am Main

E-Mail basic.vhs@stadt-frankfurt.de

Internet www.basic.frankfurt.de

Dieses Vorhaben wird mit Mitteln des Bundesministeriums für Bildung und Forschung unter dem Förderkennzeichen 01AB12001 gefördert.

Die Verantwortung für den Inhalt dieser Veröffentlichung liegt beim Autor.